

Nutzung einer Mediathek

Was ist eine Mediathek?

Die Bezeichnung Mediathek wird für Online-Archive verwendet, die Medien sammeln und zugänglich machen. Darunter fallen **Hörfunk-** und **Fernsehsender** und sonstige Anbieter. Mediatheken finden Sie bei allen Sendern wie z.B.

- **ARD**
- **ZDF**
- **RTL**
- **Sat1**
- **Pro7**
- **3Sat** usw.

In den Mediatheken werden Ihnen Nachrichten in **Text-** oder **Videoform** kostenlos bereitgestellt.

RSS-Feeds

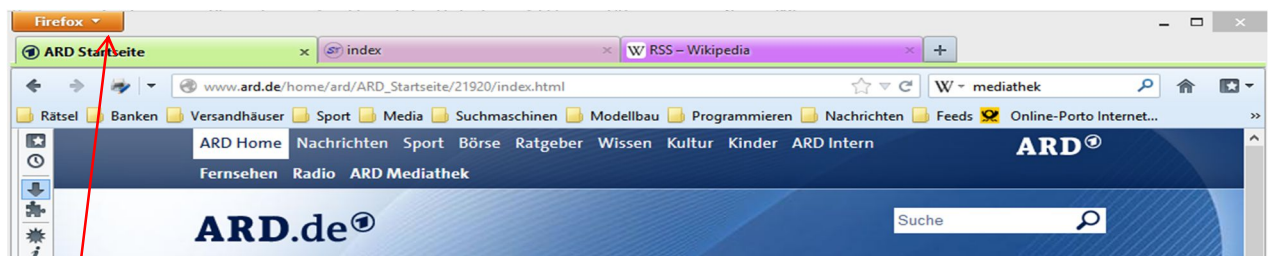
Auf vielen Internetseiten können Sie **RSS-Feeds** abonnieren mit deren Hilfe Sie auf interessante Themen hingewiesen werden, ohne diese Internetseite vorher aufgerufen zu haben.

Internetseiten die **RSS-Feeds** beinhalten werden meisten mit einem Icon gekennzeichnet bzw. in Ihrem Browser angezeigt.

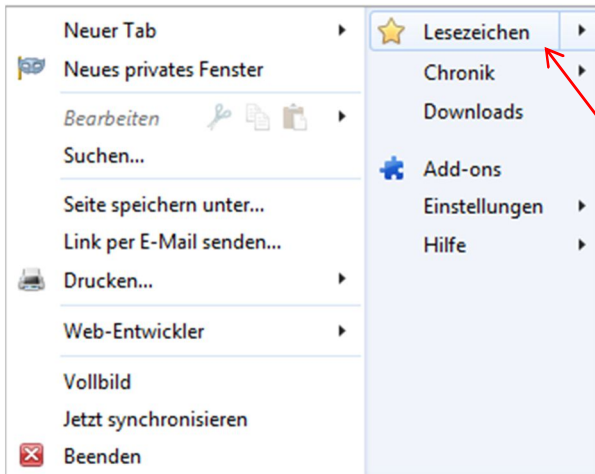


Diese **RSS-Feeds** können Sie abonnieren, d.h. auf Ihren PC übertragen. Beim Abonnieren von **RSS-Feeds** gehen Sie keinerlei Verpflichtungen ein. Abonnieren bedeutet einfach ausgedrückt „**mein Interesse an neuen Nachrichten bekunden**“.

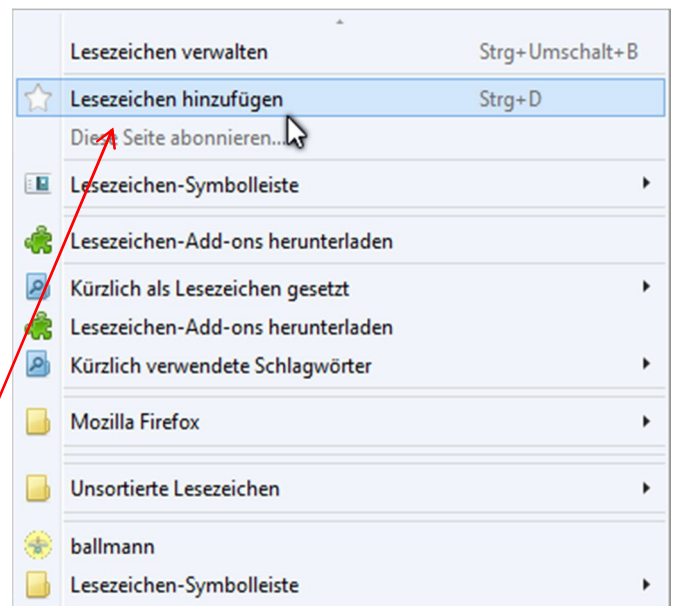
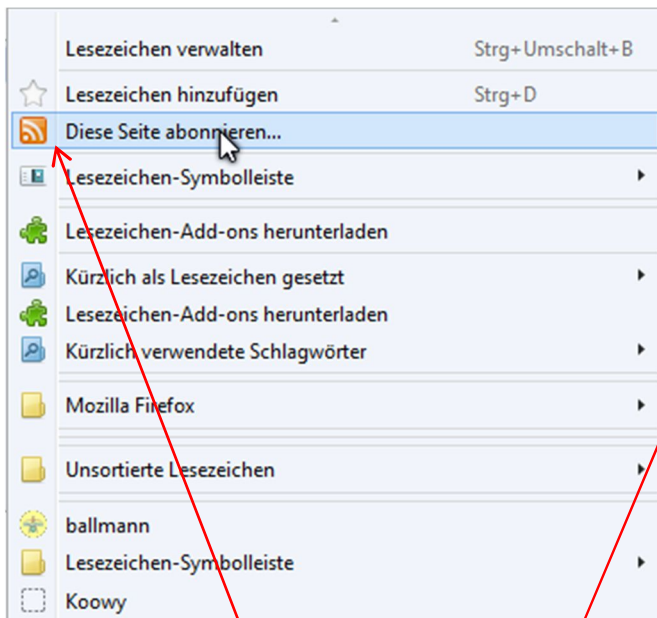
Abonnieren von RSS-Feeds mit Firefox



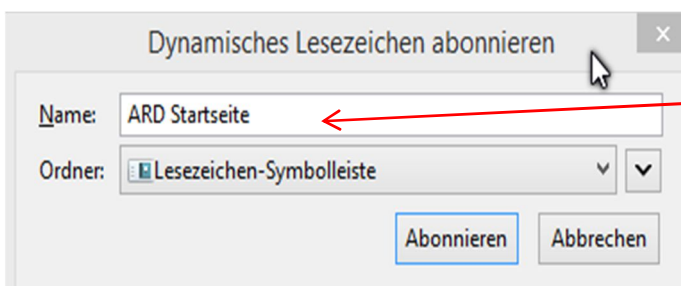
Rufen Sie die gewünschte Internetseite auf und klicken in Ihrem **Firefox** auf das Menü „Firefox“



Im darauf erscheinenden Ausklappmenü klicken Sie auf Lesezeichen um eine weiteres Menü aufzurufen.



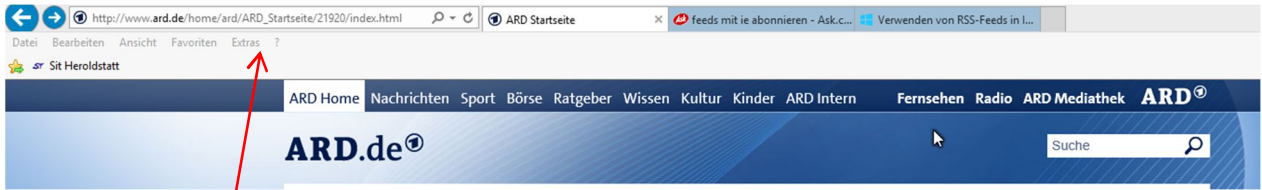
Sollte die Seite ein **RSS-Feed** enthalten, wird das Icon farbig dargestellt und es kann abonniert werden. Sollte die Seite **kein RSS-Feed** enthalten, dann ist das Feld inaktiv.



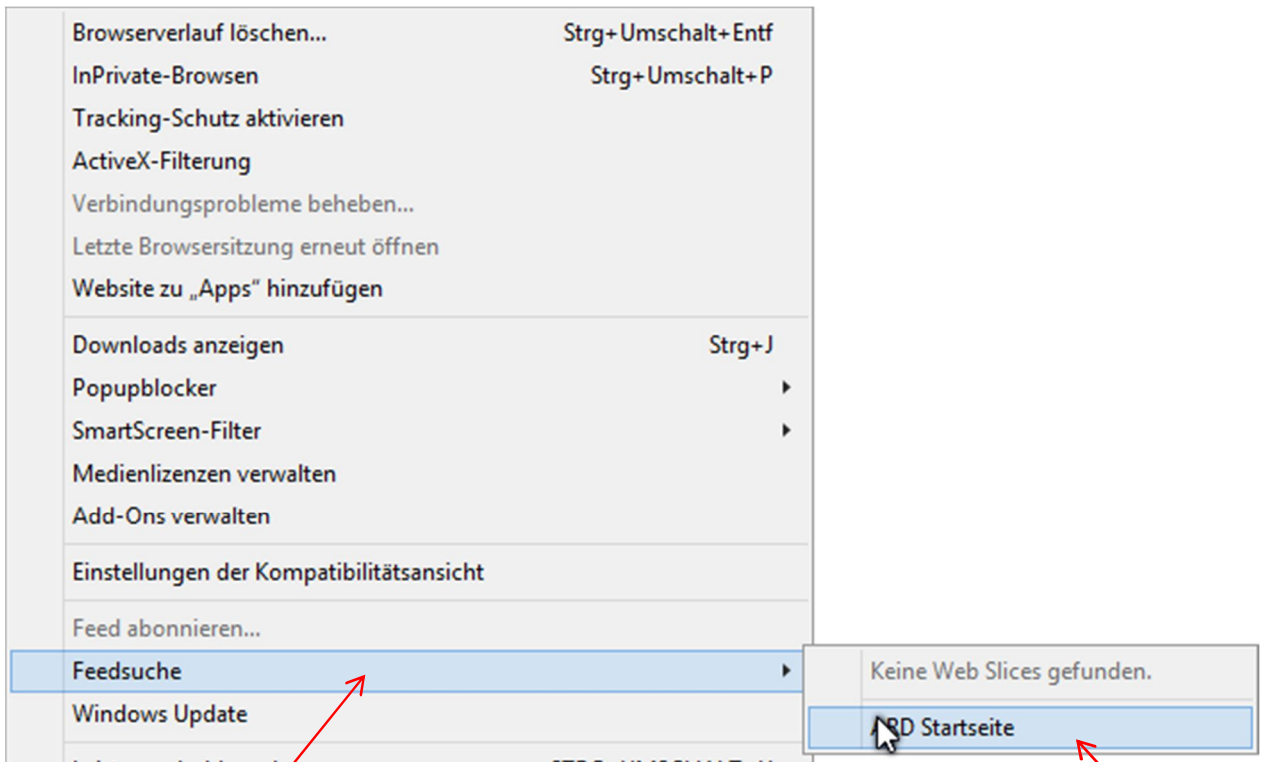
Im darauf erscheinenden Fenster

- kann der Name des **RSS-Feeds**
- der Speicherort geändert werden

Abonnieren von RSS-Feeds mit Internet Explorer



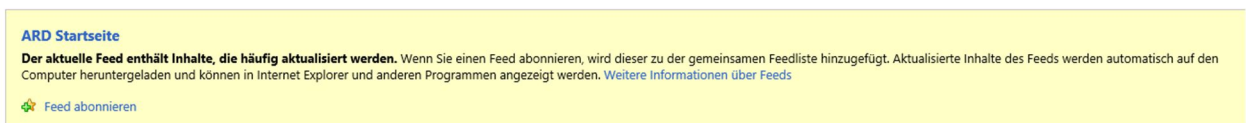
Rufen Sie die gewünschte Internetseite auf und klicken in Ihrem **Internet Explorer** auf das Menü „Extras“



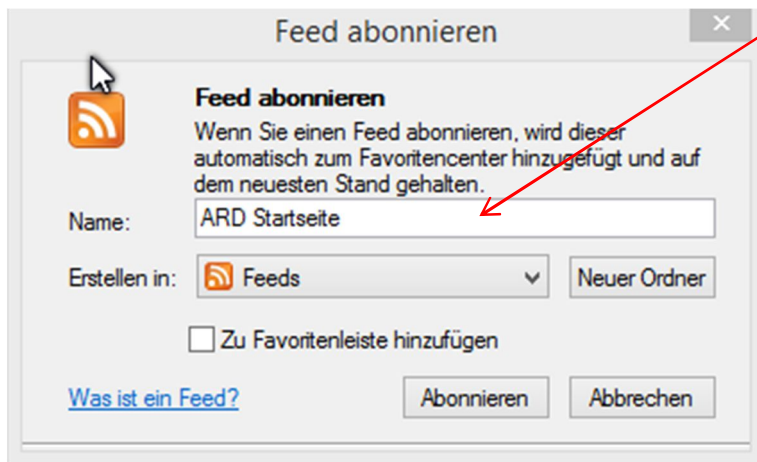
Im darauf erscheinenden Ausklappmenü klicken Sie auf **Feedsuche** um eine weiteres Menü aufzurufen.

Dort klicken Sie auf die 2. Zeile um das RSS-Feed aufzurufen.

Es erscheint der RSS-Feed und Sie können diesen mit einem Klick auf „**Feed abonnieren**“ abonnieren.



Im darauf erscheinenden Fenster kann der **Name** und der **Speicherort** des **RSS-Feed** geändert werden.



Sie sind nun stets auf dem aktuellen Stand des RSS-Feeds. Sollte dieser geändert werden, werden Sie sofort darüber informiert und durch einen Klick auf den Link zu dem Artikel auf der Internetseite weitergeleitet.

Nutzung eine Mediathek

Da eine Mediathek in der Regel kleine Videos enthält ist die Installation der zum Anzeigen erforderlichen Medienpalyer notwendig.

Es werden in der Regel der **Adobe Flash Player** und den **Adobe Shockwave Player**. Diese können kostenlos unter <http://www.adobe.com/de/downloads.html> heruntergeladen werden. Wenn Sie zu einem Updaten aufgefordert werden, dann sind diese unbedingt durchzuführen.

Die Videos können Sie beliebig oft abspielen, stoppen bzw. erneut starten.

Download der Videos

Bei einigen Mediatheken können die Videos heruntergeladen werden. Ein Download erfolgt in der Regel durch Anklicken eines Buttons „Download“. Nach dem Download steht der Video-Clip auf Ihrem Rechner zum Abspielen bereit.

Videoeinstellungen

Wenn Sie in einer Mediathek Videos anschauen, dann können Sie das Video

- starten, stoppen und beenden
- in verschiedenen Bildqualitäten anschauen
- als Vollbild anschauen
- Untertitel einblenden
- Die Lautstärke einstellen