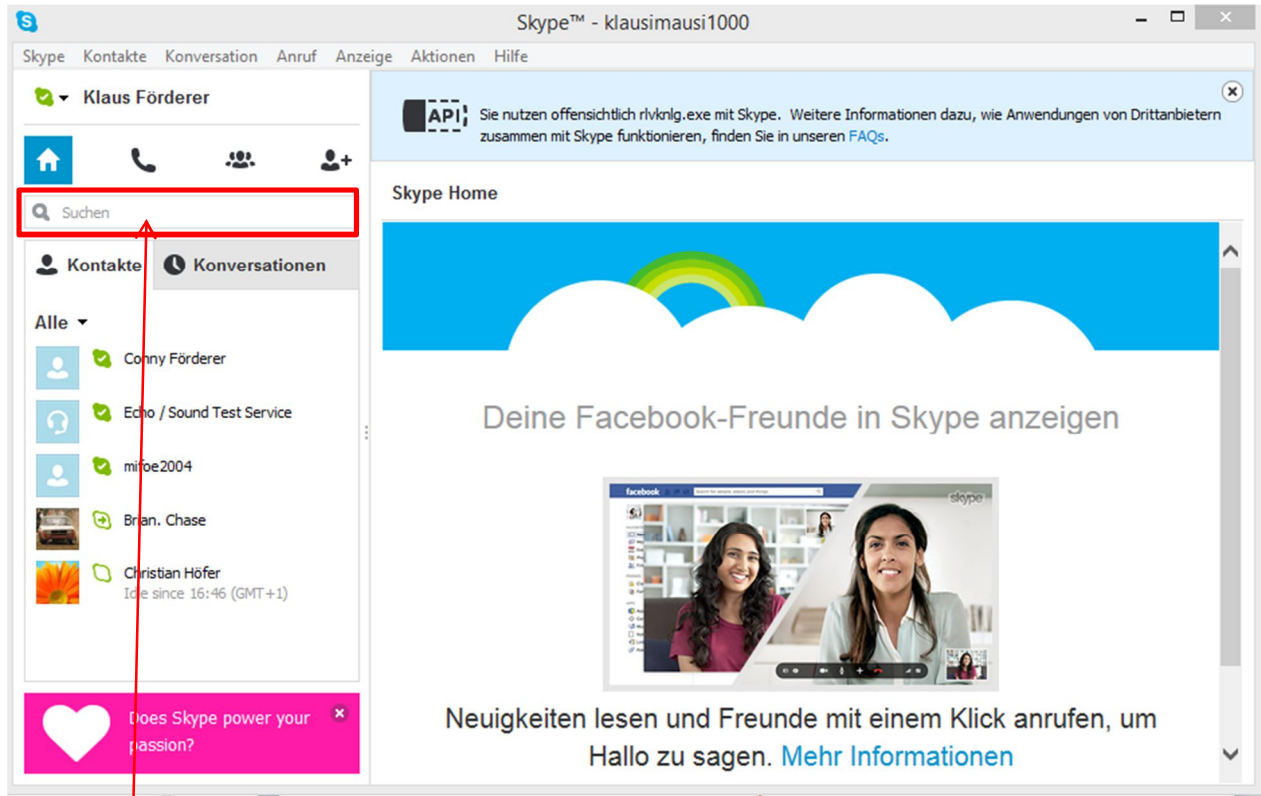
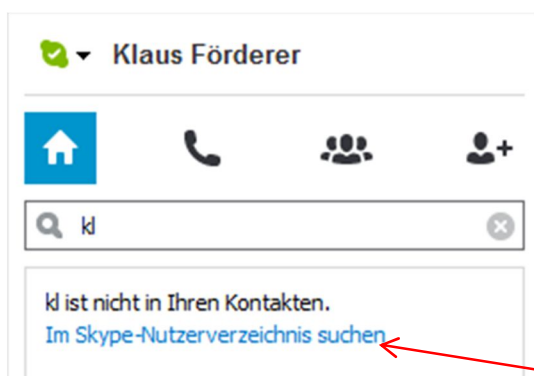


Kontakte in Skype

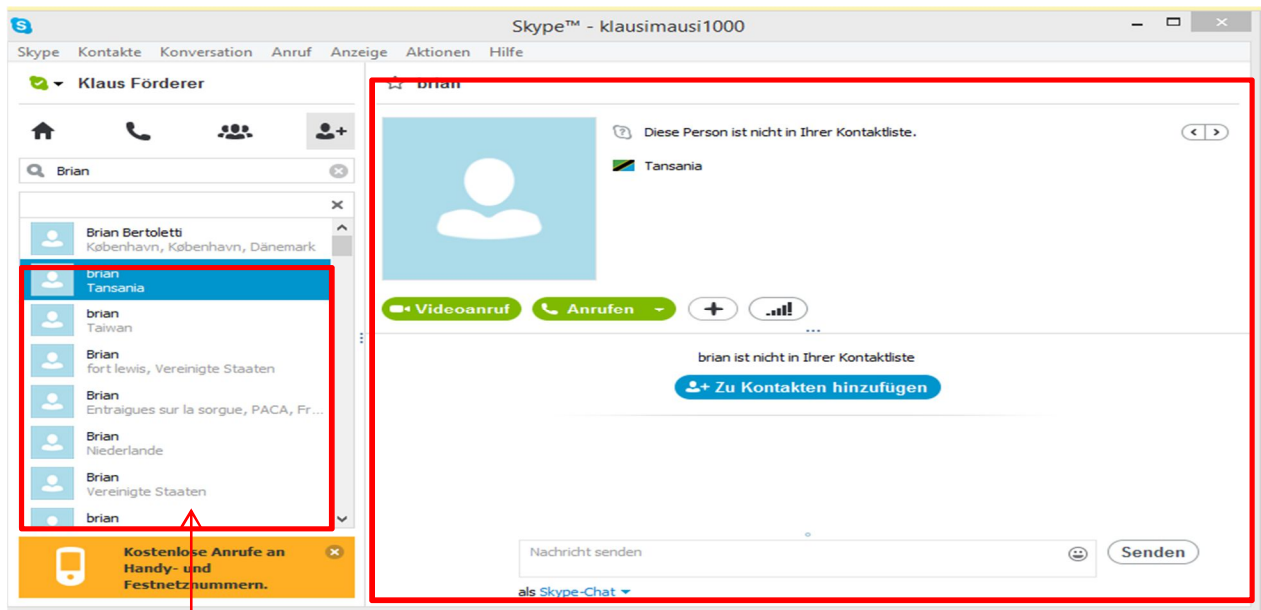
Kontakte hinzufügen



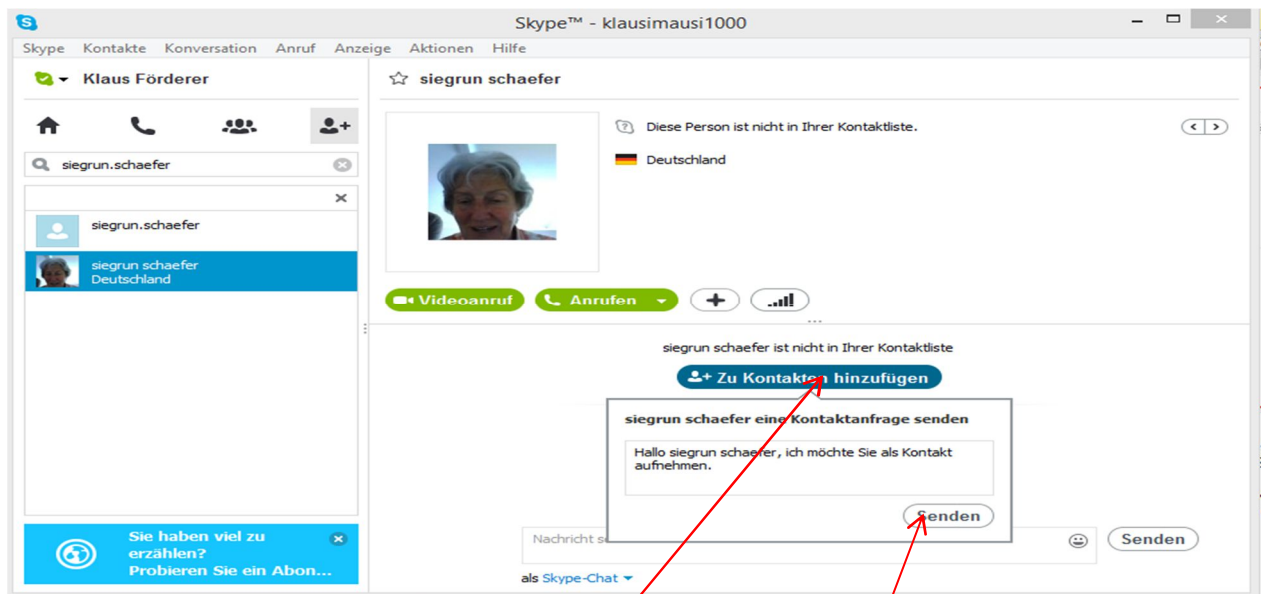
Nach der Eingabe des Benutzernamens in die **Suchleiste** wird die Kontaktliste überprüft ob der Benutzername in der Kontaktliste aufgelistet ist.



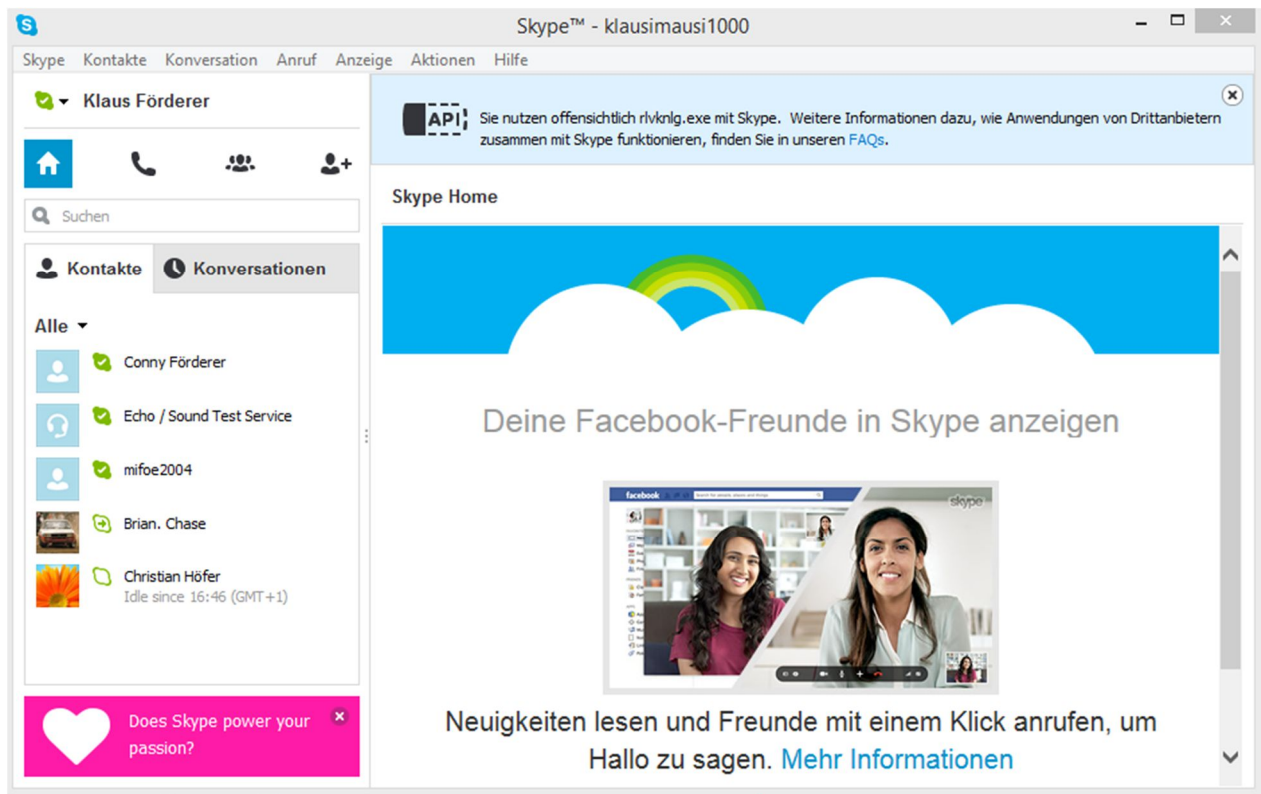
Ist dieser nicht vorhanden kann durch den Button „**Im Skype-Nutzerverzeichnis suchen**“ gesucht werden. Die Suchergebnisse werden danach unterhalb der Suchleiste angezeigt.




Alle **Suchergebnisse** werden unterhalb der **Suchleiste** angezeigt. Nach Auswahl eines Kontaktes mittels eines Linksklicks werden die **Kontaktdaten** auf der rechten Seite angezeigt.





Durch einen Linksklick auf den Button **Zu Kontaktdaten hinzufügen** wird ein weiteres Menü geöffnet. Nach einem Linksklick auf **Senden** wird durch Skype eine Kontaktanfrage verschickt. Nach erfolgter Bestätigung durch den Kontakt wird dieser in die Kontaktliste eingetragen.





Skype Statusanzeigen


- 
Offline: Dieses Symbol wird automatisch angezeigt, wenn Sie nicht bei Skype angemeldet sind. Sie können Ihren Status auch als „**Offline**“ festlegen, indem Sie auf das Statussymbol klicken und „**Offline**“ aus der Liste auswählen


- 
Online Zeigt Ihren Kontakten an, dass Sie online und für sie erreichbar sind. Sofortnachrichten werden Ihnen umgehend zugestellt.

- 
Abwesend Zeigt Ihren Kontakten an, dass Sie bei Skype angemeldet, aber möglicherweise nicht am Computer sind. Sofortnachrichten werden Ihnen gleich zugestellt, und Ihre Kontakte können weiterhin versuchen, Sie anzurufen.

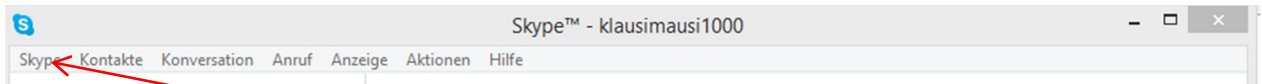
- 
Beschäftigt Zeigt Ihren Kontakten an, dass Sie online sind, aber nicht gestört werden möchten. Ihre Kontakte können Ihnen zwar weiterhin Sofortnachrichten senden bzw. Sie anrufen, aber Sie erhalten keine Audio-Benachrichtigungen.

- 
Blockiert Wird neben einem Kontakt angezeigt, den Sie blockiert haben

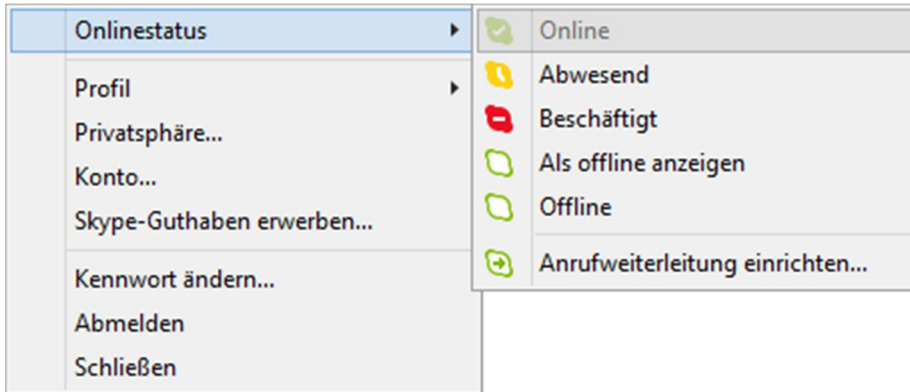
- 
Blockiert Wird neben einem Gruppen-Anruf oder dem Chat-Fenster in Ihrer Kontaktliste angezeigt.

- 
Handy Erscheint neben Kontakten, die keine Skype-Nutzer sind. Um diese Kontakte anzurufen, benötigen Sie ein **Skype-Guthaben** oder ein **Abonnement**.

Statusanzeigen setzen



Durch einen Linksklick auf **Skype** wird ein Menü aufgeklappt mit dessen Hilfe der Onlinestatus eingestellt werden kann



Kontakte löschen

Durch einen Rechtsklick auf den Kontakt öffnet sich ein Menü mit dessen Hilfe ein Kontakt gelöscht werden kann.